



К . Д. Ушинский писал:

*«Учите ребёнка каким-нибудь неизвестным
ему пяти словам - он будет долго и
напрасно мучиться,
но свяжите двадцать
таких слов с картинками,
и он усвоит на лету».*



**Использование мнемотехники
в развитии связной речи
дошкольников**

Что такое мнемотехника

Мнемотехника – это техника развития памяти.

Слово происходит от греческого «mnemonikon» - искусство запоминания.


Мнемотехника представляет собой совокупность правил и приёмов, облегчающих запоминание, сохранение и воспроизведение информации.



Принцип работы с мнемотаблицей

1. Рассматривание таблиц и разбор, изображённых на ней символов.
2. Преобразование символов в образы.
3. Пересказ при помощи символов.

- ✓ Но самое главное в обучении рассказыванию, при помощи мнемотаблиц – это вовремя отойти от закодированных слов, предложений. Дать ребёнку возможность самому, без подсказок составить рассказ, т.е. мы постепенно подходим к обучению монологической речи.
- ✓ Работать с мнемотаблицами лучше начинать со средней группы. Хотя уже в младшем возрасте можно использовать простейшие схемы одевания, умывания, построения пирамидки и т. д.



Овладение приёмами работы с **мнемотаблицами** значительно сокращает время обучения и одновременно решает следующие **задачи**:

1. Развитие памяти, внимания, образного мышления и речи.
2. Формирование навыков перекодирования информации, то есть преобразование абстрактных символов в образы.
3. Развитие мелкой моторики рук при частичном или полном графическом воспроизведении.
4. Развитие творческих способностей, фантазий.
5. Совершенствование лексико-грамматических средств языка, звуковой стороны речи в сфере произношения, восприятия и выразительности.

Структура мнемотехники

Мнемотехника


Мнемоквадраты



Мнемодорожки



Мнемотаблицы




Мнемоквадрат

Мнемоквадрат - одиночное изображение, которое обозначает одно слово, словосочетание или простое предложение.



Мнемодорожка

Мнемодорожка – ряд картинок (3-5), по которым можно составить небольшой рассказ в 2 - 4 предложения.



Мнемотаблица

Мнемотаблица – это целая схема, в которую заложен текст (рассказ, стих, сказка и т. п.)


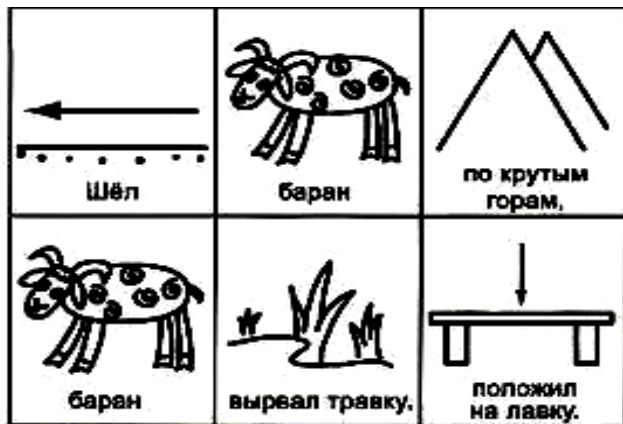


Мнемотаблицы служат дидактическим материалом в работе по развитию связной речи детей и используются:

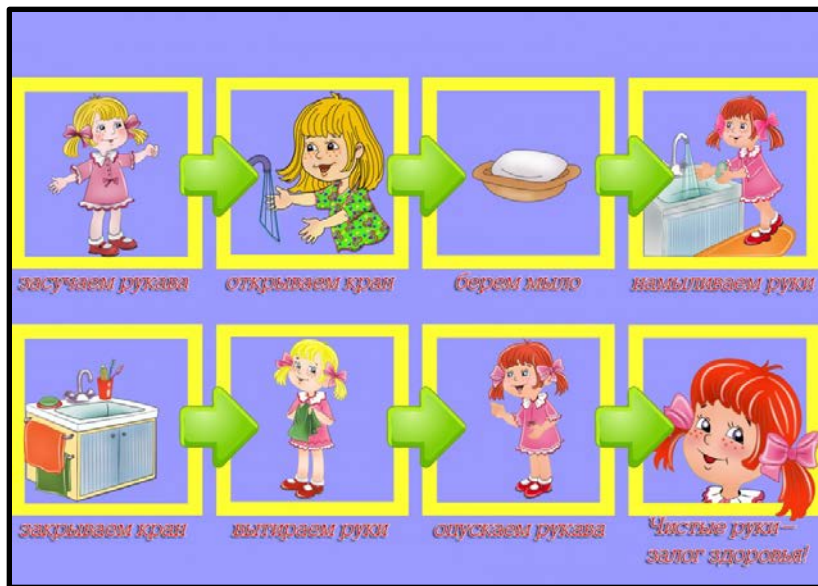
- для обогащения словарного запаса;
- при обучении составлению рассказов;
- при пересказах произведений художественной литературы;
- при отгадывании и загадывании загадок;
- при заучивании стихов.

 <i>вот на ветках</i>	 <i>посмотри</i>	 <i>в красных майках</i>
 <i>снегири</i>	 <i>распушили перышки</i>	 <i>греются на солнышке</i>
 <i>головой вертят</i>	 <i>улететь хотят</i>	

Проговаривание скороговорок, заучивание потешек.



Мнемотаблицы, отображающие последовательность действий.









Отгадывание загадок

		
Под соснами.	под ёлками	лежит мешок с иголками.






Ёжик



		
Круглая.	а не мяч.	жёлтая.
		
а не солнце.	с хвостом.	а не мышь.

Репка



		
На полянке	у дорожки	красные горошки.
		
кто	идёт	пройдёт -
		
в рот	себе	кладёт

Земляника



Пересказ художественных текстов

Колобок




Три медведя




Заучивание стихотворений


Знаю много я игрушек,
С ними мне совсем не
скучно:
Кубик, мяч, совок,
сачок,
Мишка, лейка, флаг,
бычок.



Осень, осень к нам идет,
Что же осень нам несет?
Листики цветные,
Ягоды лесные,
Овощи к обеду,
Много туч на небе.



Проговаривание чистоговорок



**СА-СА-СА – меня ужалила оса,
СО-СО-СО – стал мой нос как
колесо,
СЫ-СЫ-СЫ – не боюсь я злой осы,
СУ-СУ-СУ – я осу в руке несу**