

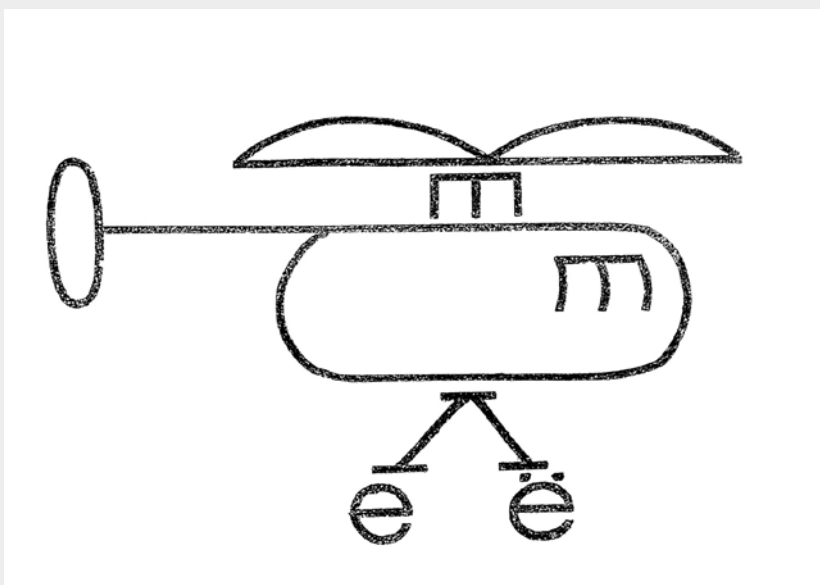
Изографы

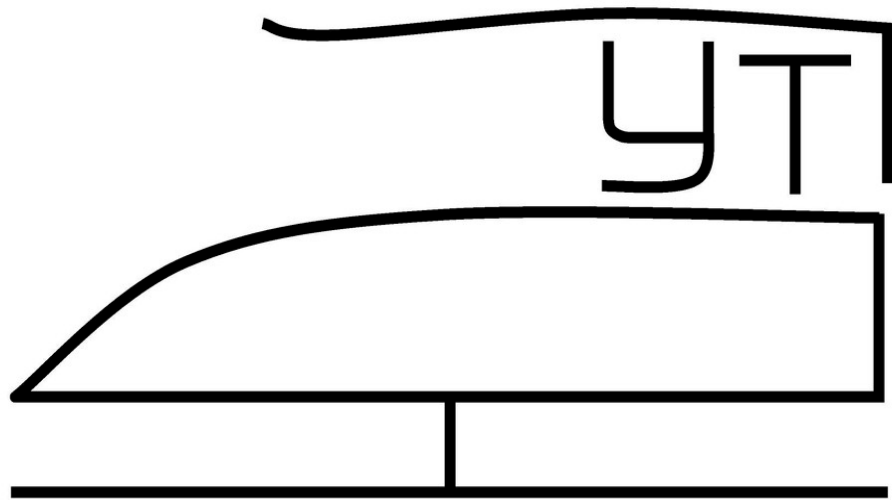
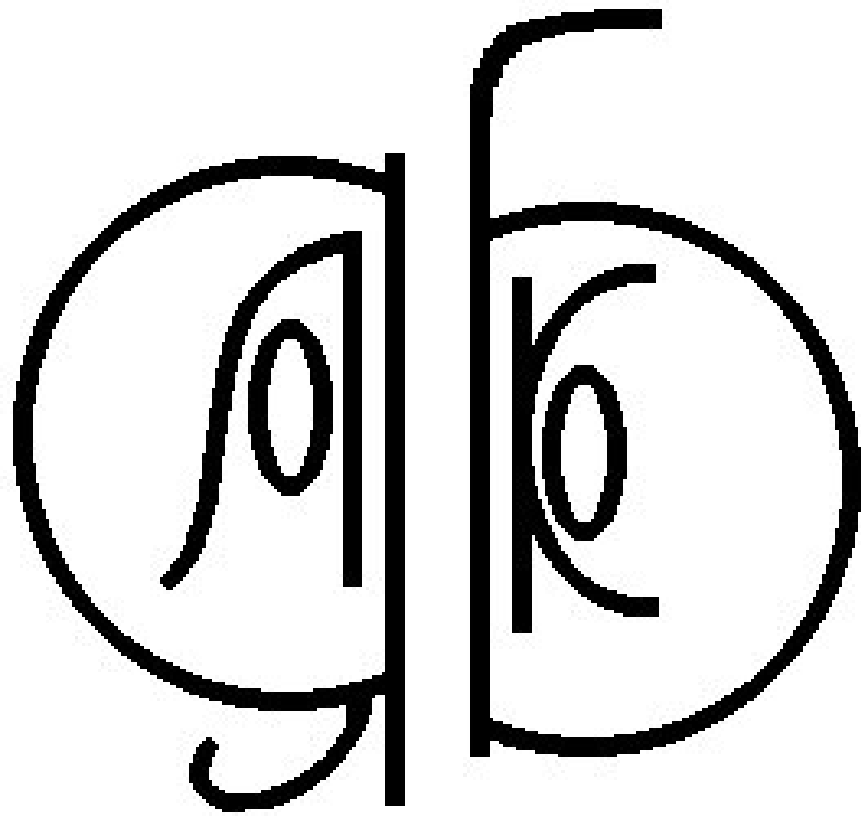
Изографы - это слова, которые изображены буквами, изображение которых напоминает изображение того предмета, о котором идет речь.

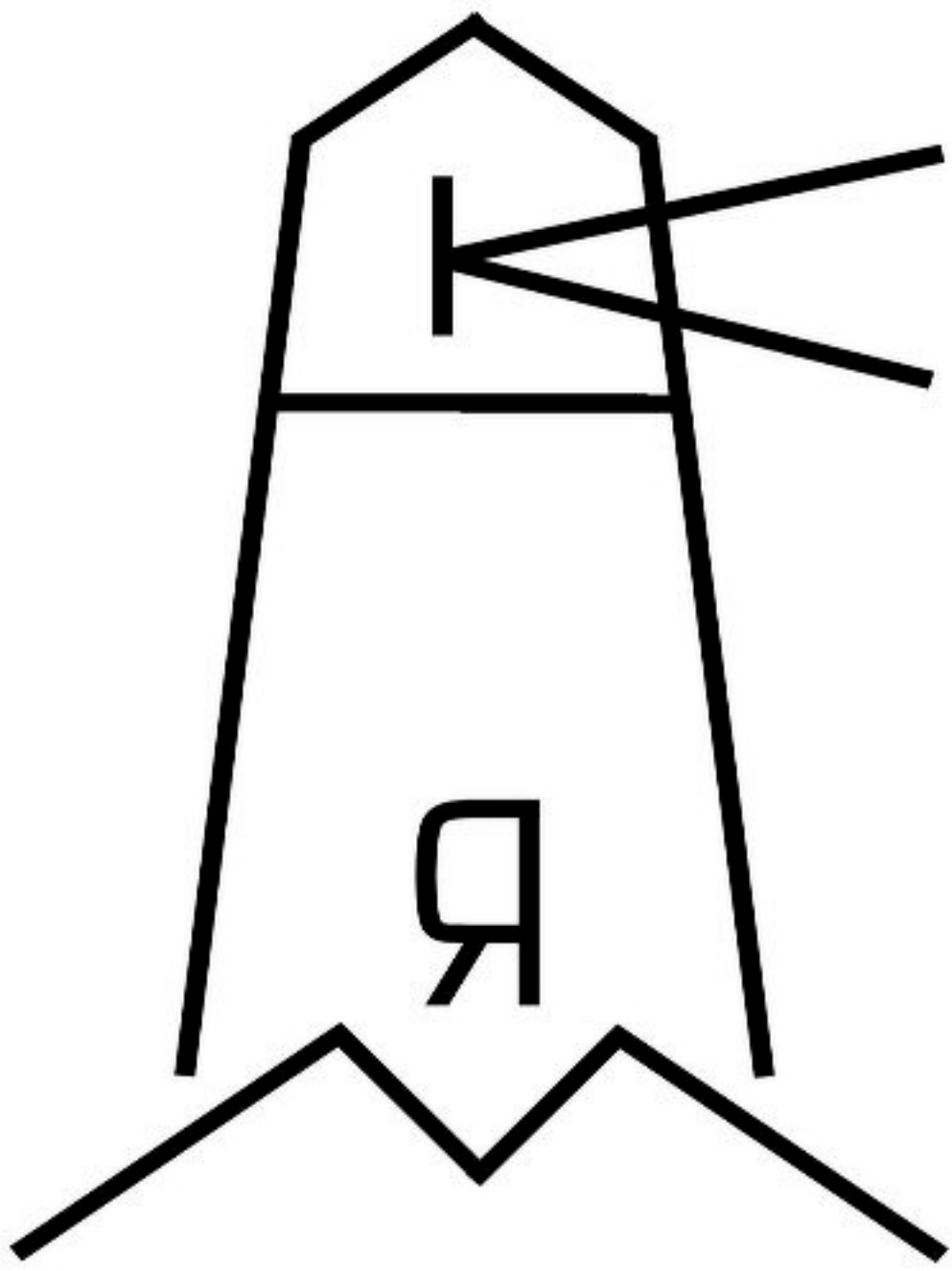
Задачей дошкольника является составление слова из найденных в изографе букв, зарисовка изографа, составление своего изографа.

Существует методика работы с изографами:

1. Визуально постараться определить предмет, зашифрованный в изографе.
2. Рассмотреть изограф и нахождение всех букв, которые «спрятались» в нём.
3. Постараться составить слово.
4. Выложить из букв разрезной азбуки слово.
5. Определить орфограммы в этом слове.
6. Называть звуки и буквы слова – изографа.
7. Определить согласные и гласные буквы в слове-изографе.
8. Разделить слова на слоги.
9. Зарисовать слова – изографа на чистом листе бумаги.
10. Отстукивание ритма слова – изографа.
11. Придумать несколько предложений со словом- изографом.
12. Выложить из крупы одного из слогов слова – изографа.







AKO

