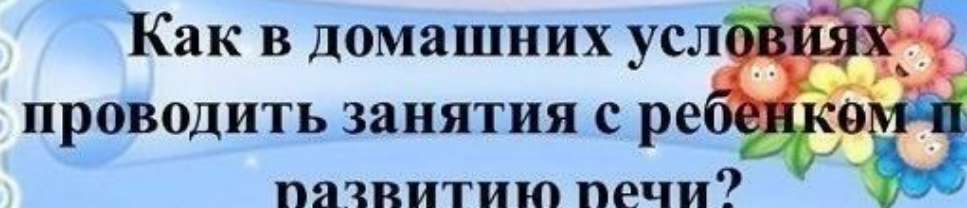




# ИГРЫ ДЛЯ РАЗВИТИЯ СЛОВАРЯ ДОШКОЛЬНИКА



## Как в домашних условиях проводить занятия с ребенком по развитию речи?

Для этого ничего специально не нужно организовывать. Вам не понадобятся сложные пособия и методики. Стоит лишь настроиться на регулярную работу и внимательно посмотреть вокруг себя или даже просто перед собой. Поводом и предметом для речевого развития детей может стать абсолютно любой предмет, явление природы, ваши привычные домашние дела, поступки, настроение. Неисчерпаемый материал могут предоставить детские книжки и картинки в них, игрушки и мультфильмы.



# Слова – действия

(Скажи что делает...)



maXnika

# Посмотри вокруг

(Из чего сделаны предметы вокруг нас)



Деревянная скамейка, бумажный самолётик,  
золотое кольцо, стеклянный стакан, глиняная ваза...



maXnika

## Сосчитай

(Посчитай предметы)



Два яблока



Один арбуз



Пять воздушных шаров



Пять кубиков



Три подберёзовика

Посчитай от 1 до 5 : стол, стул, шапка, вертолёт ....



maXnika

## Скажи наоборот

(Антонимы)



Быстро – медленно  
Громко - ...  
Тепло - ...



Широкий – узкий  
Длинный - ...  
Здоровый - ...  
Худой - ...

Грустить – радоваться  
Уронить – поднять  
Поссориться – помириться  
Открыть - ...



maXnika

## Жадина

(Скажи со словами: мой, моя, моё, мои)



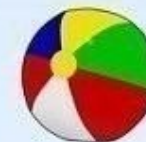
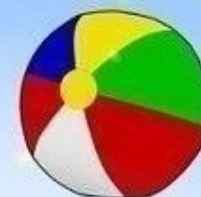
Придумай как можно больше слов к слову: моё...,  
мой..., моя..., мои...



ма *Znika*

## Большой – маленький

(Назови предмет ласково)



Скажи ласково про: стол, цветок, вазу, мышь, машину....



ма *Znika*